


ตั้งแต่วันที่ 1 ตุลาคม 2560 ถึง 30 กันยายน 2561

ตั้งแต่วันที่ 1 ตุลาคม 2560 ถึง 30 กันยายน 2561

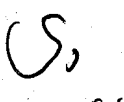
รายการ	ประมาณการ	รวม	บริหารงาน ทั่วไป	การรักษาความ สงบภายใน	การศึกษา	สาธารณสุข	สังคม สงเคราะห์	เกษตร และชุมชน	สร้างความเข้มแข็ง ของชุมชน	การศาสนาวัฒนธรรม และนันทนาการ	อุตสาหกรรม และการโยธา	งบกลาง
<b>รวมรวม</b>												
งบกลาง	309,038,200.00	284,663,690.19										284,663,690.19
เงินเดือนฝ่ายการเมือง	9,923,900.00	9,530,255.00	9,530,255.00									-
เงินเดือนฝ่ายประจำ	469,947,800.00	450,802,510.53	117,425,707.87	31,503,717.00	159,619,000.00	58,270,310.65	4,568,847.00	46,922,068.68	-	1,776,180.00	30,716,679.33	-
ค่าตอบแทน	57,653,600.00	46,905,363.50	38,454,877.50	1,222,257.00	332,522.00	2,706,780.00	142,252.00	3,215,355.00	71,500.00	89,850.00	669,970.00	-
ค่าใช้สอย	418,189,300.00	419,921,058.12	34,186,544.65	1,284,520.30	40,247,720.90	7,549,709.48	1,447,993.47	298,341,097.76	1,893,925.00	27,091,742.77	7,877,803.79	-
ค่าวัสดุ	91,070,200.00	123,545,720.61	37,689,926.40	2,943,827.37	16,431,459.95	18,353,231.68	332,344.00	40,742,647.32	-	3,373,121.53	3,679,162.36	-
ค่าสาธารณูปโภค	16,298,100.00	16,249,175.60	3,843,945.51	112,026.26	95,681.13	1,358,393.58	-	5,537,769.11	6,943.62	1,329,808.84	3,964,587.55	-
ค่าครุภัณฑ์ (หมายเหตุ 1)	115,462,000.00	129,452,119.17	4,263,047.17	70,035,700.00	12,696,234.00	1,938,290.00	858,200.00	33,428,112.00	107,870.00	296,415.00	5,828,251.00	-
ค่าที่ดินและสิ่งก่อสร้าง (หมายเหตุ 2)	78,133,600.00	81,388,909.49	114,447.49	-	7,750,400.00	8,254,000.00	-	8,729,000.00	202,000.00	7,329,934.00	51,009,128.00	-
รายจ่ายอื่น	70,000.00	60,250.00	60,250.00	-	-	-	-	-	-	-	-	-
เงินอุดหนุน	34,213,500.00	32,189,725.25	-	-	30,894,239.73	647,500.00	-	647,985.52	-	-	-	-
<b>รวม</b>	<b>1,598,000,000.00</b>	<b>1,594,708,777.48</b>	<b>245,569,001.59</b>	<b>107,102,047.95</b>	<b>268,087,257.71</b>	<b>97,076,215.39</b>	<b>7,349,636.47</b>	<b>437,564,055.39</b>	<b>2,282,236.62</b>	<b>41,287,052.14</b>	<b>103,745,582.03</b>	<b>284,663,690.19</b>
<b>รายจ่ายจากเงินอุดหนุนทั่วไป</b>												
งบกลาง		63,776,880.38										63,776,880.38
เงินเดือนฝ่ายประจำ		2,425,740.00									2,425,740.00	
ค่าตอบแทน		2,853,910.00			2,638,710.00						215,200.00	
ค่าใช้สอย		-										
ค่าครุภัณฑ์ (หมายเหตุ 1)		144,600.00			144,600.00							
<b>รวม</b>	<b>-</b>	<b>69,201,150.38</b>	<b>-</b>	<b>-</b>	<b>2,783,310.00</b>	<b>-</b>	<b>-</b>	<b>-</b>	<b>-</b>	<b>-</b>	<b>2,640,940.00</b>	<b>63,776,880.38</b>
<b>รวมรายจ่าย</b>	<b>1,598,000,000.00</b>	<b>1,663,909,907.84</b>	<b>245,569,001.59</b>	<b>107,102,047.95</b>	<b>270,850,567.71</b>	<b>97,076,215.39</b>	<b>7,349,636.47</b>	<b>437,564,055.39</b>	<b>2,282,236.62</b>	<b>41,287,052.14</b>	<b>106,386,522.03</b>	<b>348,440,570.57</b>
<b>รายรับ</b>												
ภาษีอากร	295,023,000.00	336,174,792.00										
ค่าธรรมเนียมค่าปรับและใบอนุญาต	42,241,000.00	40,074,675.48										
รายได้จากสาธารณูปโภค	21,000,000.00	18,343,090.13										
รายได้เบ็ดเตล็ด	6,343,000.00	5,416,925.81										
รายได้จากทรัพย์สิน	23,803,000.00	31,895,514.20										
รายได้จากทุน	1,000,000.00	1,366,500.00										
รัฐบาลจัดสรรให้	759,400,000.00	745,593,104.63										
อุดหนุนทั่วไป	449,190,000.00	480,556,105.00										
<b>รวม</b>	<b>1,598,000,000.00</b>	<b>1,659,420,707.25</b>										
<b>อุดหนุนทั่วไป</b>		<b>69,956,393.54</b>										
<b>รวมรายรับ</b>	<b>1,598,000,000.00</b>	<b>1,729,377,100.79</b>										

รายรับสูงกว่า หรือ (ต่ำกว่า) รายจ่าย


65,467,192.95

  
(นางสุรี หักขนิณิกอร์)

ผู้อำนวยการส่วนบริหารงานคลัง รักษาการแทน  
ผู้อำนวยการสำนักการคลัง

  
(นงนุช ศรีโพธิ์)

รองปลัดเทศบาล รักษาการแทน  
ปลัดเทศบาลนครเชียงใหม่

  
(นายทัศนัย บุรณุปกรณ์)  
นายกเทศมนครเชียงใหม่